

TAGLIERINE

Taglierina da cantiere AMS

Taglierina portatile per piastrelle e materiali edili.

Taglierina portatile a testa scorrevole per piastrelle e materiali edili. Ideale per utilizzo in cantiere, robusta e precisa è progettata per il taglio di laterizi, pietra e piastrelle.




Caratteristiche




MOVIMENTAZIONE

Avanzamento manuale della testa;
disponibile con taglio utile: 600, 800, 1000,
1300 mm



INCLINAZIONE DEL PONTE

Inclinazione manuale del ponte per tagli
inclinati da 90° a 45°.




PIANO DI LAVORO

Piano di lavoro composto da liste di acciaio
zincato con larghezza a scelta del cliente
650 mm o 530 mm.
Maniglia e squadra regolabile incorporate.
Vasca di raccolta dell'acqua, con sistema di
ricircolo per il raffreddamento del disco
incorporato.



REGOLAZIONE PROFONDITÀ DI TAGLIO

Regolazione manuale della profondità di
taglio con sistema basculante.



GAMBE

Gambe pieghevoli per facilitare il trasporto.

Vantaggi

AMS robusta e precisa è la taglierina da cantiere ideale per il taglio di piastrelle, pietre e materiali edili:

- **Piano di lavoro composto da liste di acciaio zincato** con maniglia e squadra regolabile incorporate;
- **Larghezza piano di lavoro 650mm o 530mm** a scelta del cliente;
- **Vasca di raccolta con sistema di ricircolo** dell'acqua incorporata;
- **Gambe pieghevoli** per facilitare il trasporto.

Dati tecnici

	AMS	AMS-HT
Taglio utile	600-800-1000-1300 mm	600-800-1000-1300 mm
Diametro disco diamantato	250-300-350 mm	400-450 mm
Foro disco diamantato	25,4 mm	25,4 mm
Potenza motore	2.2kW = 3HP (1F)	4kW = 5.5HP (3F)
Velocità rotazione motore	2800rpm 50Hz – 3400rpm 60Hz	1400 rpm 50Hz – 1700 rpm 60Hz
Tensione/frequenza standard	230V-50Hz	400V-50Hz

Accessori



LASER

Dispositivo laser segnataglio montato sul carter disco, alimentato a batteria 1,5V.




BANCO LATERALE CON RULLI

Banco laterale dotato di rulli per facilitare il caricamento e la movimentazione anche delle lastre più pesanti. Dimensioni: 1000x458mm



VASCA GALVANIZZATA

La vasca di raccolta dell'acqua può essere galvanizzata a caldo e verniciata, per la massima resistenza alla ruggine.



RUOTE

Disponibili ruote per facilitare il trasporto.



VASCA IN ALLUMINIO

Disponibile con vasca in alluminio, per un peso minore e maggior durabilità.



VERSIONE HT

Disponibile in versione maggiorata, più alta e robusta, per tagliare spessori maggiori. Utilizza dischi di diametro 400-450mm e monta motore trifase 4 poli - 400V 3.6kW (5HP).



BANCO LATERALE

Banco laterale opzionale per movimentare meglio i pezzi durante la lavorazione, dimensioni: 500x430mm

Altri prodotti della gamma



Taglierina a carrello scorrevole
ATR-XL



Taglierina in alluminio ALU



Segatrice e profilatrice ANR



Taglierina portatile su binario TSA



Taglierina portatile per blocchi ADR



Segatrice con avanzamento manuale AFR-M

Achilli su misura

**IL MEGLIO DI ACHILLI SU MISURA.
CONTATTACI PER I DETTAGLI.**

RICHIEDI PERSONALIZZAZIONE

Sempre a tua disposizione. Contattaci.

Hai bisogno di informazioni sui prodotti Achilli? Contattaci per avere informazioni tecniche o commerciali su levigatrici, taglierine e segatrici.

 +39 0541 387066

 +39 0541 389058

 info@achilli.com

RICHIEDI INFORMAZIONI

I nostri canali social

Condividi sui tuoi profili social il prodotto che hai scelto per il tuo lavoro.

 Facebook

 LinkedIn

 Youtube